




TATATILA, VER.


Estado Analítico de Ingresos
del 1 de enero al 31 de julio de 2018

Rubro de Ingresos	Ingreso					Diferencia
	Estimado	Ampliaciones y Reducciones	Modificado	Devengado	Recaudado	
	(1)	(2)	(3 = 1 + 2)	(4)	(5)	
Impuestos	\$263,978.29	\$107,089.43	\$371,067.72	\$344,200.98	\$344,200.98	\$80,222.69
Cuotas y aportaciones de seguridad social	-	-	-	-	-	-
Contribuciones de Mejoras	-	\$403.00	\$403.00	\$403.00	\$403.00	\$403.00
Derechos	\$140,153.74	\$91,731.50	\$231,885.24	\$165,389.12	\$165,389.12	\$25,235.38
Productos	-	\$114,599.49	\$114,599.49	\$114,599.49	\$114,599.49	\$114,599.49
Aprovechamientos	-	\$1,000.00	\$1,000.00	\$455.00	\$455.00	\$455.00
Ingresos por Venta de Bienes y Servicios	-	-	-	-	-	-
Participaciones y Aportaciones	\$14,939,638.55	\$11,405,868.45	\$26,345,507.00	\$17,060,919.43	\$17,060,919.43	\$2,121,280.88
Transferencias, Asignaciones, Subsidios y Otras Ayudas	-	\$5,642,500.00	\$5,642,500.00	\$2,142,500.00	\$2,142,500.00	\$2,142,500.00
Ingresos Derivados de financiamiento	-	-	-	-	-	-
Total	\$15,343,770.58	\$17,363,191.87	\$32,706,962.45	\$19,828,467.02	\$19,828,467.02	
				Ingresos excedentes		\$4,484,696.44


Estado Analítico de Ingresos Por Fuente de Financiamiento	Ingreso					Diferencia
	Estimado	Ampliaciones y Reducciones	Modificado	Devengado	Recaudado	
	(1)	(2)	(3 = 1 + 2)	(4)	(5)	
Ingresos de Gobierno	\$15,343,770.58	\$17,363,191.87	\$32,706,962.45	\$19,828,467.02	\$19,828,467.02	\$4,484,696.44
Impuestos	\$263,978.29	\$107,089.43	\$371,067.72	\$344,200.98	\$344,200.98	\$80,222.69
Contribuciones de mejoras	-	\$403.00	\$403.00	\$403.00	\$403.00	\$403.00
Derechos	\$140,153.74	\$91,731.50	\$231,885.24	\$165,389.12	\$165,389.12	\$25,235.38
Productos	-	\$114,599.49	\$114,599.49	\$114,599.49	\$114,599.49	\$114,599.49
Aprovechamientos	-	\$1,000.00	\$1,000.00	\$455.00	\$455.00	\$455.00
Participaciones y aportaciones	\$14,939,638.55	\$11,405,868.45	\$26,345,507.00	\$17,060,919.43	\$17,060,919.43	\$2,121,280.88
Transferencias, asignaciones, subsidios y otras ayudas	-	\$5,642,500.00	\$5,642,500.00	\$2,142,500.00	\$2,142,500.00	\$2,142,500.00
Ingresos de Organismos y Empresas	-	-	-	-	-	-
Cuotas y aportaciones de seguridad social	-	-	-	-	-	-
Ingresos por venta de bienes y servicios	-	-	-	-	-	-
Transferencias, Asignaciones, Subsidios y Otras Ayudas	-	-	-	-	-	-
Ingresos derivados de financiamiento	-	-	-	-	-	-
Títulos y valores de la deuda pública interna a largo plazo	-	-	-	-	-	-
Préstamos de la deuda pública interna por pagar a largo plazo	-	-	-	-	-	-
Arrendamiento financiero por pagar a largo plazo	-	-	-	-	-	-
Total	\$15,343,770.58	\$17,363,191.87	\$32,706,962.45	\$19,828,467.02	\$19,828,467.02	
				Ingresos excedentes		\$4,484,696.44





C. S. C. María Angélica Vázquez Casas
Presidenta Municipal


C. Basilio Trujillo Hernández
Regidor Municipal




C. Jesús Vázquez Téllez
Síndico Municipal


C. Guillermo Ortega Díaz
Tesorero Municipal

